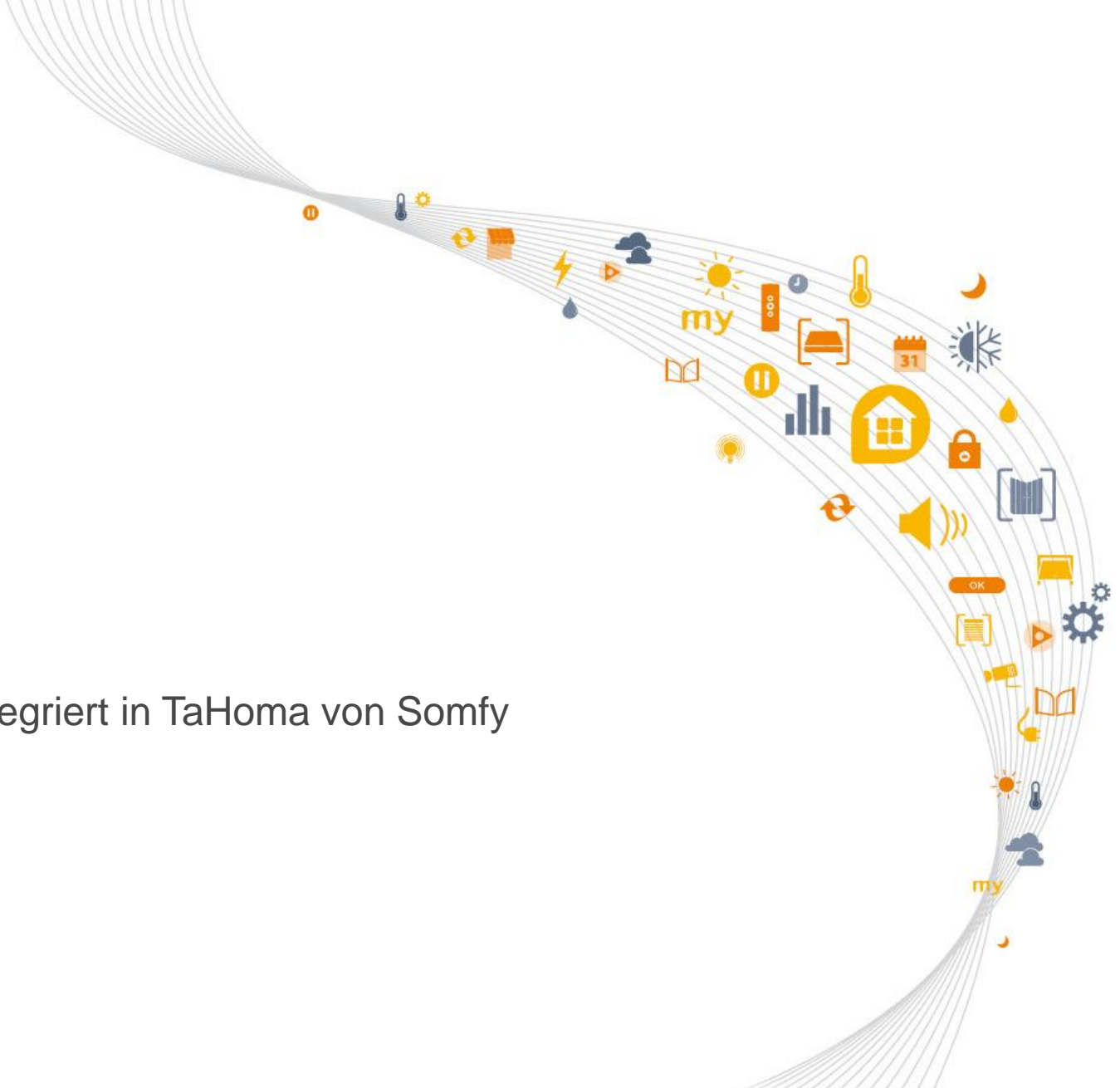


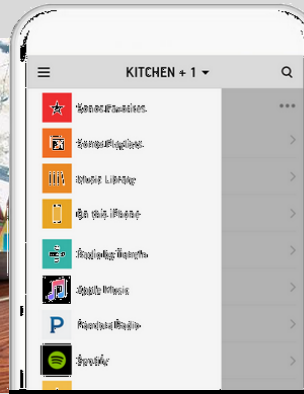
Sonos

Sound Systeme integriert in TaHoma von Somfy



Sonos | Was ist das?

Ein kabelloses Home Sound System, das über WLAN streamt



Sonos basiert auf der Multiroom-Technologie: Musik kann kabellos in mehreren Räumen gestreamt werden. Sie können entweder überall die gleiche Musik abspielen oder jedes Zimmer individuell beschallen

Sonos | Wie ist die Funktion mit Somfy TaHoma?

- Sonos-Lautsprecher sind einzeln oder in Gruppen in TaHoma sichtbar, je nachdem, wie es in der Sonos App eingestellt wurde.
- Es ist möglich, einen Musiktitel, ein Album, eine Playlist oder den Lieblingsradiosender zu starten, sowohl manuell als auch über Szenarien, den Kalender oder Wenn-Dann Bedingungen

Am Morgen

Der Tag beginnt mit einer Sonate von Chopin und die Rollläden öffnen sich. Während des Duschens können Sie Radio hören.
8 Uhr: Zeit für die Arbeit: Die Musik schaltet sich ab und der Alarm wird aktiviert.

Am Abend

Starten Sie das Heimkino-Szenario über Ihr Smartphone: Die Sonos-Lautsprecher beginnen zu streamen, die Rollläden schließen sich, das Licht wird gedimmt und die Eingangstür verschlossen.
Entspannen Sie bei einem guten Film und großartigem Sound!

Partyzeit!

Passen Sie die Neigung des Sonnenschutzes an, um Ihre Privatsphäre zu wahren, schalten Sie das Licht ein, um eine feierliche Atmosphäre zu schaffen und drehen Sie mal so richtig auf – alles mit nur einem Klick dank TaHoma.

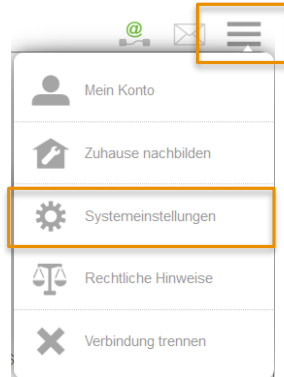


Sonos | Somfy TaHoma Konfiguration

1

1.1 Auf Einstellungen klicken

1.2 Dann auf Systemeinstellungen



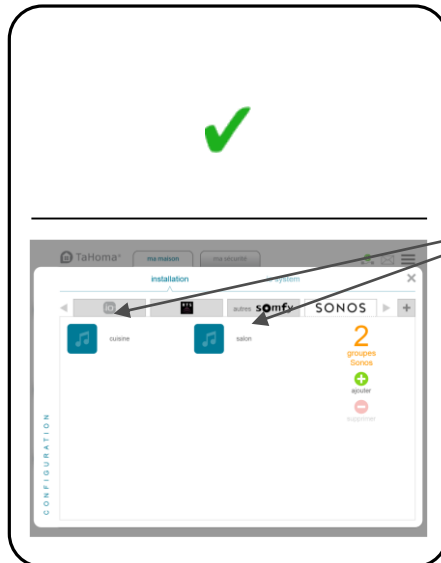
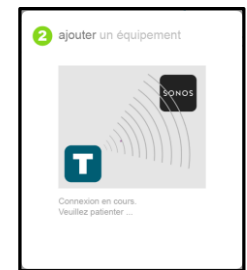

2

2.1 Klicken Sie auf 

2.2 Wählen Sie SONOS aus und klicken Sie auf OK

2.4 Die Lautsprecher müssen eingeschaltet und in der Sonos App eingestellt sein

2.5 Klicken Sie auf weiter und warten Sie, bis sich Sonos mit TaHoma verbunden hat



Sonos hat sich erfolgreich verbunden. Die Lautsprecher sind eingelernt. (wie auch in der Sonos App)

Sonos | Somfy TaHoma Überblick

Icon



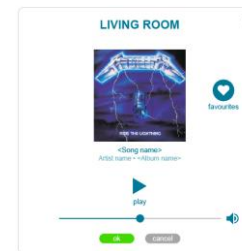
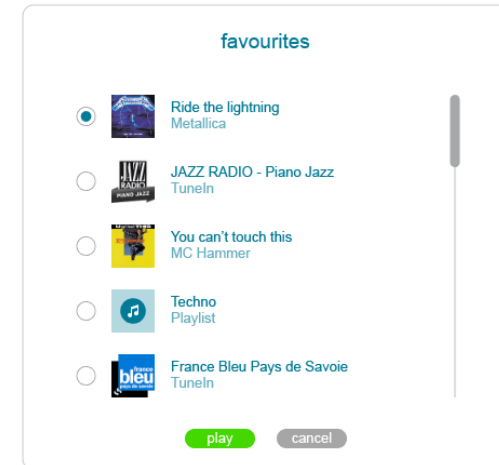
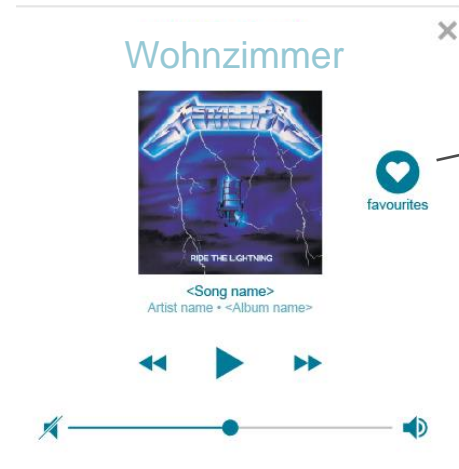
Musik wird abgespielt



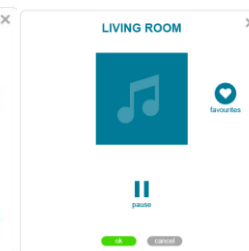
Musik ist pausiert



SONOS Favoriten in „Mein Sonos“ angelegt








Aktiv



Pausiert

Sonos | Kompatibilität mit Somfy TaHoma

 TaHoma®	TaHoma => "my home"	Manuelle Bedienung 	Szenarien 	Kalender 	Wenn-Dann 
SONOS Favoriten	✓	✓	✓	✓	✓

Sonos | FAQ

Wie kann neue Musik hinzugefügt werden?

Neue Musik kann nur in der Sonos App in „Mein Sonos“ hinzugefügt werden. „Track, Album, Playlist, Radio“ werden als Favoriten in TaHoma angezeigt

Wie können mehrere Lautsprecher einzeln gesteuert werden?

Nur in der Sonos App können die Lautsprecher einzeln oder als Gruppe definiert und den Wohnräumen hinzugefügt werden. So werden Sie dann in TaHoma angezeigt